

# ENQUETE DE SATISFACTION FORMATEURS



Le formulaire est anonyme.  
Participation : 14 réponses



## LA FORMATION

Après de quelle(s) classe(s) intervenez-vous ou êtes-vous intervenu(e)?

Nombre de répondants : 14 / 14 (Cette question accepte plusieurs réponses)

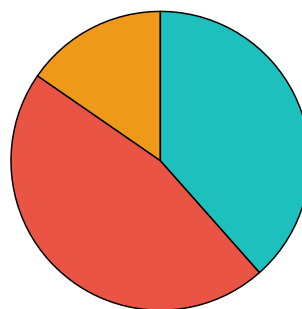
|                    |      |
|--------------------|------|
| CG (20%)           | (10) |
| SIO OPTION A (20%) | (10) |
| SIO OPTION B (16%) | (8)  |
| MCO (14%)          | (7)  |
| NDRC (14%)         | (7)  |
| RDC (4%)           | (2)  |
| MASTER (10%)       | (5)  |



En quelle année?

Nombre de répondants : 14 / 14 (Cette question accepte plusieurs réponses)

|            |      |
|------------|------|
| 2023 (38%) | (10) |
| 2024 (46%) | (12) |
| 2025 (15%) | (4)  |

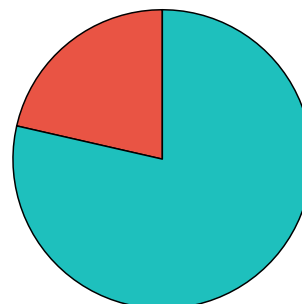


## LES RELATIONS AVEC L'ECOLE

Évaluez la qualité de vos échanges avec l'école ( quantité, qualité, contenu, fréquence) avant votre embauche.

Nombre de répondants : 14 / 14

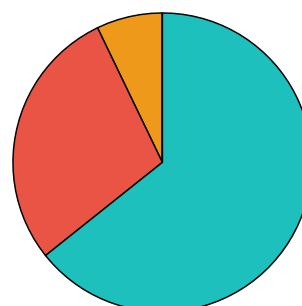
|                           |      |
|---------------------------|------|
| ● très satisfaisant (79%) | (11) |
| ● satisfaisant (21%)      | (3)  |
| ● peu satisfaisant (0%)   | (0)  |
| ● insatisfaisant (0%)     | (0)  |



Évaluez la qualité de vos échanges avec l'école ( quantité, qualité, contenu, fréquence) après votre embauche.

Nombre de répondants : 14 / 14

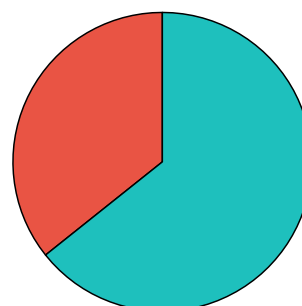
|                           |     |
|---------------------------|-----|
| ● très satisfaisant (64%) | (9) |
| ● satisfaisant (29%)      | (4) |
| ● peu satisfaisant (7%)   | (1) |
| ● insatisfaisant (0%)     | (0) |



Évaluez la qualité des informations fournies pour vous aider à atteindre les objectifs de la formation ( précisions sur les pratiques pédagogiques, détail des modalités d'examen)

Nombre de répondants : 14 / 14

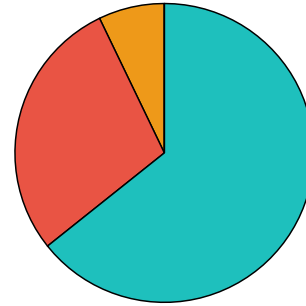
|                           |     |
|---------------------------|-----|
| ● très satisfaisant (64%) | (9) |
| ● satisfait (e ) (36%)    | (5) |
| ● peu satisfait (e ) (0%) | (0) |
| ● insatisfait (e ) (0%)   | (0) |



Évaluez la qualité de l'accompagnement pédagogique de l'école IMCP lors situations problématiques que vous pouvez rencontrer ( gestion de situations difficiles, blocages pédagogiques etc...)

Nombre de répondants : 14 / 14

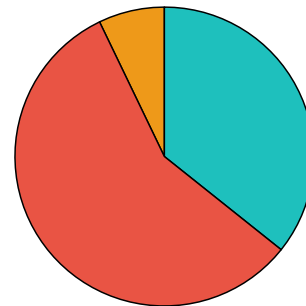
|                           |     |
|---------------------------|-----|
| ● très satisfaisant (64%) | (9) |
| ● satisfaisant (29%)      | (4) |
| ● peu satisfaisant (7%)   | (1) |
| ● insatisfaisant (0%)     | (0) |



Évaluez la qualité de l'accompagnement fourni par l'Ecole IMCP quant à vos problématiques de développement de compétences (CPF, VAE )

Nombre de répondants : 14 / 14

|                           |     |
|---------------------------|-----|
| ● très satisfaisant (36%) | (5) |
| ● satisfaisant (57%)      | (8) |
| ● peu satisfaisant (7%)   | (1) |
| ● insatisfaisant (0%)     | (0) |



## Quelle est la probabilité entre 1 et 10 que vous recommandiez l'IMCP à votre entourage?

Nombre de répondants : 14 / 14

Participant 1

| 10

Participant 10

| 9

Participant 11

| 8

Participant 12

| 9

Participant 13

| 9

Participant 16

| 10

Participant 17

| 10

Participant 18

| 6

Participant 2

| 10

Participant 3

| 7

Participant 4

| 8

Participant 5

| 10

Participant 6

| 7

Participant 7

| 10

## De manière globale évaluez sur 10 le niveau de votre satisfaction quant à la collaboration avec l'IMCP

Nombre de répondants : 14 / 14

Participant 1

| 10

Participant 10

| 9

Participant 11

| 8

Participant 12

| 9

Participant 13

| 9

Participant 16

| 10

Participant 17

| 10

Participant 18

| 6

Participant 2

| 10

Participant 3

| 8

Participant 4

| 8

Participant 5

| 10

Participant 6

| 8

Participant 7

| 10

## Parmi les éléments suivant lequel ou lesquels représente(nt) le plus l'IMCP à vos yeux?

Nombre de répondants : 14 / 14 (Cette question accepte plusieurs réponses)

|                           |      |
|---------------------------|------|
| ● rigueur (13%)           | (6)  |
| ● flexibilité (13%)       | (6)  |
| ● écoute (28%)            | (13) |
| ● accompagnement (23%)    | (11) |
| ● professionnalisme (17%) | (8)  |
| ● ne se prononce pas (0%) | (0)  |
| ● réactivité (6%)         | (3)  |

